



AdaptHealth Patient Care Solutions es un proveedor líder de sacaleches y accesorios relacionados. AdaptHealth Patient Care Solutions gestiona todo el proceso de pedido de sacaleches con un servicio rápido y excepcional.


Los especialistas en sacaleches de AdaptHealth Patient Care Solutions pueden hacer lo siguiente:

- Asesorarla sobre qué sacaleches puede pagar su plan de seguro y responder preguntas sobre la cobertura.¹
- Obtener los papeles necesarios y facturar a su aseguradora en nombre suyo.²
- Explicar qué accesorios están disponibles para el sacaleches que haya elegido.
- Concertar la entrega del sacaleches. No hay cargo para los envíos estándares.

Opciones convenientes para el pedido del sacaleches

 Haga su pedido en línea en: adapthealth.com/breastpumpprogram

 Hable en línea³ con uno de nuestros especialistas en sacaleches en: adapthealth.com/breastpumpprogram

 Hable con uno de nuestros especialistas en sacaleches llamando al: 844-PCS-MOMS (844-727-6667)

Formulario de pedido de sacaleches

Sección de información del paciente

Nombre de la paciente _____
Fecha de nacimiento _____
Fecha prevista del parto _____
Tel. _____ Teléfono celular Línea fija
Correo electrónico _____
Dirección de envío _____
Aseguradora _____
N.º de ID. _____
N.º de grupo _____

Sección de información del médico (a completar por el médico)

Los códigos usados habitualmente se enumeran a continuación. Si corresponde, seleccione uno.

Códigos de la CIE-10

- Z39.1 Cuidado y examen posparto
 O92.5 Mantener suministro de leche/evitar interrupción de lactancia
 O92.70 Trastorno de lactancia no especificado
 Otras: _____

Médico que ordena o persona que receta con licencia (letra de imprenta) _____

N.º de referencia _____
Firma _____
N.º de NPI _____
Fecha _____

Sacaleches que se pedirá (a completar por el médico)

- | | |
|---|--|
| <input type="checkbox"/> Set inicial Medela Pump In Style® Advanced | <input type="checkbox"/> Sacaleches Ameda con adaptador de sacaleches de mano y accesorios de TX Medicaid |
| <input type="checkbox"/> Bolso Medela Pump In Style® Advanced* | <input type="checkbox"/> Ameda Mya |
| <input type="checkbox"/> Mochila Medela Pump In Style® Advanced* | <input type="checkbox"/> Evenflo Advanced |
| <input type="checkbox"/> Spectra S1* | <input type="checkbox"/> Sacaleches eléctrico doble (E0603) |
| <input type="checkbox"/> Spectra S2* | <input type="checkbox"/> O sacaleches eléctrico doble si el modelo de sacaleches especificado no está cubierto |
| <input type="checkbox"/> Lansinoh Signature Pro® | |
| <input type="checkbox"/> Lansinoh Smart Pump | |
| <input type="checkbox"/> Ameda Finesse con bolso Dottie | |

* Existen modelos más avanzados disponibles a un cargo adicional.

Cantidad: Uno Otro _____

Frecuencia y duración del uso: Válido para embarazo con fecha de parto: ____ / ____ / ____

Para hacer el pedido, envíe el formulario por fax al 855-716-2212 o por correo electrónico a breastpumpcustomerservice@adapthealth.com

Uno de nuestros especialistas en sacaleches se comunicará con usted en breve después de recibir este formulario.


++ patient care solutions



Simplificamos el pedido de sacaleches.

Para aprender más sobre las opciones de sacaleches, comuníquese con AdaptHealth Patient Care Solutions:
844-PCS-6667

¹ A los beneficiarios de Medicaid se les puede exigir que se pongan en contacto con la oficina local del Special Supplemental Nutrition Program for Women, Infants, and Children (WIC, Programa Especial de Nutrición Suplementaria para Mujeres, Bebés y Niños) para obtener información sobre la cobertura.

² Se requiere receta médica antes de facturar.

³ Es posible que las comunicaciones por chat en línea no cumplan con las normas de seguridad de la Health Insurance Portability and Accountability Act (HIPAA, Ley de Transferencia y Responsabilidad de Seguro Médico).



Características											
Libre de bisfenol A	●	●	●	●	●	●	●	●	●	●	●
Bolsa para llevar	Solo bolsa para el motor	Bolso o mochila portátil todo en uno de microfibra negra	Bolso de viaje de microfibra negra	Se venden por separado.	Se venden por separado.	Bolso	Se venden por separado.	●	Bolso de Minnie	Se venden por separado.	Se venden por separado.
Garantía	1 año para el motor; 90 días para las partes y los accesorios	1 año para el motor; 90 días para las partes y los accesorios	1 año para el motor; 90 días para las partes y los accesorios	2 años para el motor; 90 días para las partes y los accesorios	2 años para el motor; 90 días para las partes y los accesorios	1 año para el motor; 90 días para las partes y los accesorios	2 años para el motor; 90 días para las partes y los accesorios	2 años para el motor; 90 días para las partes y los accesorios	2 años para el motor; 90 días para las partes y los accesorios	2 años para el motor; 90 días para las partes y los accesorios	1 año para el motor; 90 días para las partes y los accesorios
Batería	7 baterías AA (no incluidas)	8 baterías AA (no incluidas)	Batería de iones de litio recargable	Batería recargable	Ninguna	Paquete de baterías integrado en el motor	Paquete de baterías integrado en el motor	8 baterías AA (no incluidas)	8 baterías AA (no incluidas)	Batería recargable	Paquete de baterías integrado en el motor
Motor eléctrico	●	●	●	●	●	●	●	●	●	●	●
Peso	3 lbs. (1.36 kg)	9 lbs. (4.1 kg)	5.8 lbs. (2.63 kg)	3.3 lbs. (1.5 kg)	2.5 lbs. (1.13 kg)	2.3 lbs. (1.04 kg)	2.3 lbs. (1.04 kg)	1.1 lbs. (0.5 kg)	1.1 lbs. (0.5 kg)	1/2 lbs. (0.23 kg)	2.7 lbs. (1.22 kg)
Dimensiones	6"x6"x4" (15.2 cm x 15.2 cm x 10.2 cm)	Bolso: 14" x 6.9" x 11.5" (35.5 cm x 17.5 cm x 29.2 cm) Mochila: 11.6" x 7.9" x 11.8" (29.4 cm x 20 cm x 29.9 cm)	14.6" x 12.7" x 8.3" (37.1 cm x 32.2 cm x 21.1 cm)	7.9" x 8.7" x 6.7" (20.1 cm x 22.1 cm x 17 cm)	7.9" x 8.7" x 6.7" (20.1 cm x 22.1 cm x 17 cm)	10" x 10" x 4" (25 cm x 25 cm x 10.2 cm)	10" x 10" x 4" (25 cm x 25 cm x 10.2 cm)	6.7" x 4.25" x 3" (17 cm x 10.8 cm x 7.6 cm)	6.7" x 4.25" x 3" (17 cm x 10.8 cm x 7.6 cm)	4" x 3.5" x 1.75" (10.2 cm x 8.9 cm x 4.5 cm)	7.25" x 6.5" x 2.5" (18.4 cm x 16.5 cm x 6.4 cm)
Pestañas	0.9"/1" (24 mm/27 mm)	0.9" (24 mm)	0.9"/1" (24 mm/27 mm)	0.9"/1.1" (24 mm/28 mm)	0.9"/1.1" (24 mm/28 mm)	0.1" (25 mm)	0.1" (25 mm)	0.1" + 1.12" + 1.2" (25 mm + 28.5 mm + 30.5 mm)	0.1" (25 mm)	1.1" (24 mm)	0.9" + 1.1" + 1.2" (24.5 mm + 28.0 mm + 30.5 mm)
Cantidad de biberones	2	4	4	2	2	2	3	6	2	2	2
Bolsas de hielo/refrigeradores aislados	Se venden por separado.	●	●	Se venden por separado.	Se venden por separado.	Se venden por separado.	Se venden por separado.	●	Se venden por separado.	Se venden por separado.	Se venden por separado.

Rendimiento											
Velocidad y control de succión ajustables	●	●	●	●	●	●	●	●	●	●	●
Extracción de leche simple y doble	●	●	●	●	●	●	●	●	●	●	●
Tecnología de extracción de 2 fases	●	●	●	●	●	●	●	●	●	●	●
Sistema cerrado			●	●	●	●	●	●	●	●	●
Pantalla digital			●	●	●	●	●			●	
Cargo adicional por actualización*		\$95.00	\$195.00	\$80.00 / †\$100.00 (Los precios pueden variar)	\$40.00 / †No Fee (Los precios pueden variar)						

* Los cargos adicionales por actualización están sujetos a cambios.

† Carecentrix



AdaptHealth Patient Care Solutions ofrece accesorios para sacaleches Lansinoh y Medela disponibles para las compras en efectivo. Pídale más información a nuestros especialistas en sacaleches.

Para aprender más sobre las opciones de sacaleches, comuníquese con AdaptHealth Patient Care Solutions al: **844.PCS.MOMS (6667)**

Todas las afirmaciones sobre los productos, las imágenes y las especificaciones pertenecen a los proveedores, no a AdaptHealth Patient Care Solutions o sus afiliadas ("AdaptHealth"), y no han sido verificadas de forma independiente por AdaptHealth. Solo se brindan para su conveniencia. AdaptHealth renuncia a cualquier responsabilidad por la completitud o precisión de la información. Tenga precaución a la hora de comprar o usar los productos y examine el empaquetado y las etiquetas del producto antes del uso. Todas las marcas comerciales y las marcas registradas son propiedad de sus respectivos dueños.